

Vesturbyggð

Fjárhagsáætlun 2022-2025

4607 Vesturbyggð
Aðalstræti 75
450 Patreksfjörður

Efnisyfirlit

Samantekinn A hluti

Rekstrarreikningur	3
Efnahagsreikningur.....	4
Yfirlit um sjóðstreymi.....	6

Samantekinn A og B hluti

Rekstrarreikningur	7
Efnahagsreikningur.....	8
Yfirlit um sjóðstreymi	10

Sundurliðanir 2022

Málaflokkayfirlit 2022	11
Efnahagsyfirlit 2022.....	12
Sjóðstreymisyfirlit 2022	13

Sundurliðanir 2023

Málaflokkayfirlit 2023	15
Efnahagsyfirlit 2023.....	16
Sjóðstreymisyfirlit 2023.....	18

Sundurliðanir 2024

Málaflokkayfirlit 2024	19
Efnahagsyfirlit 2024.....	20
Sjóðstreymisyfirlit 2024	22

Sundurliðanir 2025

Málaflokkayfirlit 2025	23
Efnahagsyfirlit 2025.....	24
Sjóðstreymisyfirlit 2025	26

Mælaborð og lykiltölur

Lykiltölur.....	27
Mælaborð	28

Sveitarsjóður - A hluti						
	Rauntölur 2020	Útkomuspá 2021	Áætlun 2022	Áætlun 2023	Áætlun 2024	Áætlun 2025
Rekstrarreikningur						
Rekstrartekjur						
Útsvar og fasteignaskattur.....	694.284	745.893	837.578	899.102	961.201	1.026.210
Framlög Jöfnunarsjóðs.....	372.832	348.031	385.938	405.235	425.497	446.772
Aðrar tekjur.....	210.659	220.097	184.552	197.202	210.169	223.459
	1.277.776	1.314.021	1.408.068	1.501.539	1.596.867	1.696.441
Rekstrargjöld						
Laun og launatengd gjöld.....	780.729	800.214	850.889	885.775	922.978	961.743
Lífeyrisskuldbinding, breyting.....	21.468	18.750	15.000	15.000	15.000	15.000
Annar rekstrarkostnaður.....	461.940	447.150	490.772	511.580	532.908	554.770
	1.264.137	1.266.114	1.356.661	1.412.356	1.470.886	1.531.513
Rekstrarniðurstaða fyrir afskriftir	13.639	47.907	51.407	89.184	125.980	164.928
Afskriftir.....	(48.766)	(51.058)	(53.616)	(53.577)	(59.160)	(63.995)
Rekstrarniðurstaða án fjármunatekna og fjármagnsgjalda	(35.127)	(3.151)	(2.209)	35.607	66.821	100.934
Fjármunatekjur og (fjármagnsgjöld):						
Vaxtatekjur og aðrar fjármunatekjur.....	(936)	432	449	440	51	90
Vaxtatekjur af kröfum á eigin fyrirtæki.....	0	0	0	0	0	0
Vaxtagjöld og verðbætur.....	(73.168)	(73.741)	(80.473)	(83.473)	(93.795)	(102.205)
Vaxtagjöld af skuldum við eigin fyrirtæki.....	0	0	0	0	0	0
Gengismunur.....	(3)	0	0	0	0	0
	(74.107)	(73.309)	(80.024)	(83.033)	(93.744)	(102.115)
Rekstrarniðurstaða án framlaga og skatta	(109.234)	(76.460)	(82.233)	(47.426)	(26.923)	(1.182)
Framlög frá eigin sjóðum.....	0	0	0	0	0	0
Hlutdeild í afkomu dóttur- og hlutdeildarfélagum.....	0	0	0	0	0	0
Tekjuskattur.....	0	0	0	0	0	0
Óreglulegir liðir, tekjur (gjöld).....	0	0	0	0	0	0
Rekstrarniðurstaða	(109.234)	(76.460)	(82.233)	(47.426)	(26.923)	(1.182)

Sveitarsjóður - A hluti						
	Rauntölur 2020	Útkomuspá 2021	Áætlun 2022	Áætlun 2023	Áætlun 2024	Áætlun 2025
Efnahagsreikningur - Eignir						
Fastafjármunir:						
Varanlegir rekstrarfjármunir:						
Fasteignir og lóðir	1.204.962	1.206.465	1.253.342	1.451.453	1.630.982	1.758.876
Veitukerfi, hafnarmannvirki og götur	284.806	262.515	275.022	262.743	250.464	238.185
Vélar, áhöld og tæki	55.272	51.963	69.914	60.305	50.696	41.086
Leigðar eignir	0	0	0	0	0	0
	1.545.040	1.520.943	1.598.278	1.774.501	1.932.141	2.038.147
Áhættufjármunir og langtímakröfur:						
Stofnframlög og eignarhlutir í öðrum félögum	117.896	131.381	131.381	131.381	131.381	131.381
Tekjuskattseign	0	0	0	0	0	0
Langtímakröfur	0	0	0	0	0	0
Langtímakröfur á eigin fyrirtæki	0	0	0	0	0	0
Fyrirframgreiddur kostnaður	109.978	105.395	100.812	96.229	91.646	87.063
	227.874	236.776	232.193	227.610	223.027	218.444
Fastafjármunir	1.772.914	1.757.719	1.830.471	2.002.111	2.155.168	2.256.591
Veltufjármunir:						
Birgðir	0	0	0	0	0	0
Óinnheimtar tekjur	170.637	170.637	170.637	170.637	170.637	170.637
Skammtímakröfur á eigin fyrirtæki	20.994	21.429	33.422	54.721	75.564	95.935
Næsta árs afborganir langtímakrafna	0	0	0	0	0	0
Næsta árs afb. langtímakr. á eigin fyrirt.	0	0	0	0	0	0
Fyrirframgreiddur kostnaður	4.583	4.583	4.583	4.583	4.583	4.583
Aðrar skammtímakröfur	12.337	12.337	12.337	12.337	12.337	12.337
Verðbréf	0	0	0	0	0	0
Handbært fé	43.162	44.894	44.009	5.118	8.965	17.849
Veltufjármunir	251.712	253.879	264.987	247.395	272.085	301.340
Eignir samtals	2.024.626	2.011.598	2.095.458	2.249.506	2.427.253	2.557.931

Sveitarsjóður - A hluti						
	Rauntölur 2020	Útkomuspá 2021	Áætlun 2022	Áætlun 2023	Áætlun 2024	Áætlun 2025
Efnahagsreikningur - Eigið fé og skuldir						
Eiginfjárreikningar:						
Eigið fé.....	294.509	218.049	135.816	88.390	61.467	60.285
	294.509	218.049	135.816	88.390	61.467	60.285
Skuldbindingar:						
Lífeyrisskuldbindingar.....	190.153	195.984	200.160	204.382	208.596	212.803
Tekjuskattskuldbinding.....	0	0	0	0	0	0
Aðrar skuldbindingar.....	0	0	0	0	0	0
	190.153	195.984	200.160	204.382	208.596	212.803
Langtímaskuldir:						
Skuldir við lánastofnanir og aðrar langtímaskuldir	1.080.819	1.140.245	1.303.860	1.488.493	1.675.709	1.789.606
Leiguskuldir.....	0	0	0	0	0	0
Langtímaskuldir við eigin fyrirtæki.....	0	0	0	0	0	0
	1.080.819	1.140.245	1.303.860	1.488.493	1.675.709	1.789.606
Skammtímaskuldir:						
Skuldir við lánastofnanir.....	0	0	0	0	0	0
Reiknuð fjárförf.....	0	0	0	0	0	0
Viðskiptaskuldir.....	0	0	0	0	0	0
Skuldir við eigin fyrirtæki.....	130.667	131.211	121.725	130.660	140.102	150.256
Næsta árs afborganir langtímaskulda.....	122.722	117.933	125.397	128.802	132.315	135.623
Næsta árs afborganir leiguskulda.....	0	0	0	0	0	0
Næsta árs afborganir skuldbindinga.....	8.396	10.815	11.139	11.418	11.703	11.996
Næsta árs afb. langtímask. við eigin fyrirtæki.....	0	0	0	0	0	0
Aðrar skammtímaskuldir.....	197.360	197.360	197.360	197.360	197.360	197.360
	459.146	457.320	455.622	468.241	481.481	495.236
Skuldir og skuldbindingar samtals	1.730.117	1.793.549	1.959.642	2.161.116	2.365.786	2.497.646
Eigið fé og skuldir samtals	2.024.626	2.011.598	2.095.458	2.249.506	2.427.253	2.557.931

Sveitarsjóður - A hluti						
	Rauntölur 2020	Útkomuspá 2021	Áætlun 2022	Áætlun 2023	Áætlun 2024	Áætlun 2025
Sjóðstremisýfirlit						
Rekstrarhreyfingar:						
Niðurstaða ársins	(109.234)	(76.460)	(82.233)	(47.426)	(26.923)	(1.182)
Liðir sem hafa ekki áhrif á fjárstreymi:						
Afskriftir	48.766	51.058	53.616	53.577	59.160	63.995
Verðbætur og gengismunur	40.040	38.116	41.495	39.169	43.870	47.701
Hlutdeild minnihluta í afkomu	0	0	0	0	0	0
Hlutdeild í afkomu dóttur- og hlutdeildarfélaganna	0	0	0	0	0	0
(Söluhagnaður) / tap rekstrarfjármuna	372	(17.962)	0	0	0	0
(Söluhagnaður) / tap eignarhluta	0	0	0	0	0	0
Frestaður tekjuskattur, breyting	0	0	0	0	0	0
Framlög frá eigin sjóðum	0	0	0	0	0	0
Breyting á lífeyrisskuldbindingum	21.468	18.750	15.000	15.000	15.000	15.000
Breyting á öðrum skuldbindingum	0	0	0	0	0	0
Aðrir liðir	0	0	0	0	0	0
Veltufé frá rekstri (til rekstrar)	1.412	13.502	27.878	60.320	91.106	125.513
Breytingar á rekstrartengdum eignum og skuldum:						
Fyrirframgreiddur kostnaður, breyting	4.583	4.583	4.583	4.583	4.583	4.583
Birgðir, breyting	0	0	0	0	0	0
Önnur heimtar tekjur, breyting	(42.222)	0	0	0	0	0
Aðrar skammtímakröfur, breyting	(2.158)	0	0	0	0	0
Skammtímaskuldir, breyting	9.823	0	0	0	0	0
Greiðslur vegna lífeyrisskuldbindinga	(8.546)	(10.500)	(10.500)	(10.500)	(10.500)	(10.500)
Greiðslur vegna annarra skuldbindinga	0	0	0	0	0	0
	(38.520)	(5.917)	(5.917)	(5.917)	(5.917)	(5.917)
Handbært fé frá rekstri (til rekstrar)	(37.108)	7.585	21.961	54.403	85.189	119.596
Fjárfestingarhreyfingar:						
Fjárfesting í varanlegum rekstrarfjármunum	(99.193)	(30.999)	(130.951)	(229.800)	(216.800)	(170.000)
Söluverð rekstrarfjármuna	9.000	22.000	0	0	0	0
Eignarhlutir í félögum, breyting	0	(13.485)	0	0	0	0
Langtímakröfur, breyting	0	0	0	0	0	0
Langtímakröfur við eigin fyrirtæki, breyting	0	0	0	0	0	0
Skammtímakröfur, breyting	0	0	0	0	0	0
	(90.193)	(22.484)	(130.951)	(229.800)	(216.800)	(170.000)
Fjármögnunarhreyfingar:						
Framlög frá eigin fyrirtækjum og arður	0	0	0	0	0	0
Breyting á hlutafé	0	0	0	0	0	0
Viðskiptastaða eigin fyrirtækja, breyting	83.347	110	(21.479)	(12.364)	(11.401)	(10.217)
Tekin ný langtímalán	195.000	134.000	250.000	275.000	275.000	200.000
Afborganir langtímalána	(106.827)	(117.479)	(120.416)	(126.130)	(128.141)	(130.495)
Afborganir leiguskulda	0	0	0	0	0	0
Langtímaskuldir við eigin fyrirtæki, breyting	0	0	0	0	0	0
Skammtímalán, breyting	(2.332)	0	0	0	0	0
	169.187	16.631	108.105	136.506	135.457	59.288
Hækkun (lækkun) á handbæru fé	41.885	1.732	(885)	(38.891)	3.847	8.884
Handbært fé (fjárbörf) í ársbyrjun	1.277	43.162	44.894	44.009	5.118	8.965
Handbært fé (fjárbörf) í árslok	43.162	44.894	44.009	5.118	8.965	17.849

Samantekið - A og B hluti						
	Rauntölur 2020	Útkomuspá 2021	Áætlun 2022	Áætlun 2023	Áætlun 2024	Áætlun 2025
Rekstrarreikningur						
Rekstrartekjur						
Útsvar og fasteignaskattur.....	688.351	740.452	832.329	893.853	955.952	1.020.961
Framlög Jöfnunarsjóðs.....	372.832	348.031	385.938	405.235	425.497	446.772
Aðrar tekjur.....	552.609	542.946	559.915	582.301	605.247	628.767
	1.613.793	1.631.429	1.778.182	1.881.389	1.986.696	2.096.500
Rekstrargjöld						
Laun og launatengd gjöld.....	831.822	851.209	902.304	939.298	978.749	1.019.856
Lífeyrisskuldbinding, breyting.....	21.468	18.750	15.000	15.000	15.000	15.000
Annar rekstrarkostnaður.....	570.257	558.524	612.400	636.732	661.673	687.237
	1.423.546	1.428.483	1.529.704	1.591.031	1.655.422	1.722.093
Rekstrarniðurstaða fyrir afskriftir	190.246	202.947	248.478	290.359	331.274	374.407
Afskriftir.....	(79.710)	(83.971)	(91.411)	(96.950)	(107.006)	(116.315)
Rekstrarniðurstaða án fjármunatekna og fjármagnsgjalda	110.536	118.975	157.067	193.409	224.268	258.091
Fjármunatekjur og (fjármagnsgjöld):						
Vaxtatekjur og aðrar fjármunatekjur.....	3.792	466	1.001	836	290	173
Vaxtatekjur af kröfum á eigin fyrirtæki.....	0	0	0	0	0	0
Vaxtagjöld og verðbætur.....	(104.193)	(109.835)	(113.943)	(112.296)	(120.136)	(125.913)
Vaxtagjöld af skuldum við eigin fyrirtæki.....	0	0	0	0	0	0
Gengismunur.....	(6)	0	0	0	0	0
	(100.407)	(109.369)	(112.943)	(111.461)	(119.845)	(125.739)
Rekstrarniðurstaða án framlaga og skatta	10.129	9.606	44.124	81.948	104.423	132.352
Framlög frá eigin sjóðum.....	0	0	0	0	0	0
Hlutdeild minnihluta í afkomu.....	0	0	0	0	0	0
Hlutdeild í afkomu dóttur- og hlutdeildarfélaganna.....	0	0	0	0	0	0
Tekjuskattur.....	0	0	0	0	0	0
Óreglulegir liðir, tekjur (gjöld).....	0	0	0	0	0	0
Rekstrarniðurstaða	10.129	9.606	44.124	81.948	104.423	132.352

Samantekið - A og B hluti						
	Rauntölur 2020	Útkomuspá 2021	Áætlun 2022	Áætlun 2023	Áætlun 2024	Áætlun 2025
Efnahagsreikningur - Eignir						
Fastafjármunir:						
Varanlegir rekstrarfjármunir:						
Fasteignir og lóðir	1.292.076	1.286.620	1.351.325	1.544.806	1.719.704	1.842.968
Veitukerfi, hafnarmannvirki og gótur	827.686	877.546	987.634	1.058.578	1.125.047	1.187.043
Vélar, áhöld og tæki	57.956	53.841	75.889	65.114	54.340	43.565
Leigðar eignir	0	0	0	0	0	0
	2.177.718	2.218.007	2.414.847	2.668.497	2.899.091	3.073.576
Áhættufjármunir og langtímakröfur:						
Stofnframlög og eignarhlutir í öðrum félögum	117.896	131.381	131.381	131.381	131.381	131.381
Tekjuskattseign	0	0	0	0	0	0
Langtímakröfur	0	0	0	0	0	0
Langtímakröfur á eigin fyrirtæki	0	0	0	0	0	0
Fyrirframgreiddur kostnaður	109.978	105.395	100.812	96.229	91.646	87.063
	227.874	236.776	232.193	227.610	223.027	218.444
Fastafjármunir	2.405.592	2.454.783	2.647.040	2.896.107	3.122.118	3.292.020
Veltufjármunir:						
Birgðir	0	0	0	0	0	0
Óinnheimtar tekjur	209.460	209.460	209.460	209.460	209.460	209.460
Skammtímakröfur á eigin fyrirtæki	0 (0) (0) (0) (0	0
Næsta árs afborganir langtímakrafna	0	0	0	0	0	0
Næsta árs afb. langtímakr. á eigin fyrirt.	0	0	0	0	0	0
Fyrirframgreiddur kostnaður	4.583	4.583	4.583	4.583	4.583	4.583
Aðrar skammtímakröfur	29.026	29.026	29.026	29.026	29.026	29.026
Verðbréf	0	0	0	0	0	0
Handbært fé	58.551	63.576	57.692	48.351	85.049	134.172
Veltufjármunir	301.620	306.645	300.761	291.419	328.117	377.240
Eignir samtals	2.707.212	2.761.428	2.947.801	3.187.527	3.450.235	3.669.260

Samantekið - A og B hluti						
	Rauntölur 2020	Útkomuspá 2021	Áætlun 2022	Áætlun 2023	Áætlun 2024	Áætlun 2025
Efnahagsreikningur - Eigið fé og skuldir						
Eiginfjárreikningar:						
Eigið fé.....	566.192	575.798	619.922	701.870	806.293	938.645
Hlutdeild minnihluta.....	0	0	0	0	0	0
	566.192	575.798	619.922	701.870	806.293	938.645
Skuldbindingar:						
Lífeyrisskuldbindingar.....	190.153	195.984	200.160	204.382	208.596	212.803
Tekjuskattskuldbinding.....	0	0	0	0	0	0
Aðrar skuldbindingar.....	0	0	0	0	0	0
	190.153	195.984	200.160	204.382	208.596	212.803
Langtímaskuldir:						
Skuldir við lánastofnanir og aðrar langtímaskuldir	1.509.440	1.564.843	1.696.548	1.845.139	1.994.274	2.071.972
Leiguskuldir.....	0	0	0	0	0	0
Langtímaskuldir við eigin fyrirtæki.....	0	0	0	0	0	0
	1.509.440	1.564.843	1.696.548	1.845.139	1.994.274	2.071.972
Skammtímaskuldir:						
Skuldir við lánastofnanir.....	0	0	0	0	0	0
Reiknuð fjárförf.....	0	0	0	0	0	0
Viðskiptaskuldir.....	0	0	0	0	0	0
Skuldir við eigin fyrirtæki.....	0	(0)	0	0	0	0
Næsta árs afborganir langtímaskulda.....	182.644	163.601	169.645	174.332	178.983	183.457
Næsta árs afborganir leiguskulda.....	0	0	0	0	0	0
Næsta árs afborganir skuldbindinga.....	8.396	10.815	11.139	11.418	11.703	11.996
Næsta árs afb. langtímask. við eigin fyrirtæki.....	0	0	0	0	0	0
Aðrar skammtímaskuldir.....	250.386	250.386	250.386	250.386	250.386	250.386
	441.427	424.803	431.171	436.136	441.072	445.840
Skuldir og skuldbindingar samtals	2.141.020	2.185.630	2.327.879	2.485.657	2.643.943	2.730.616
Eigið fé og skuldir samtals	2.707.212	2.761.428	2.947.801	3.187.527	3.450.235	3.669.260

Samantekið - A og B hluti						
	Rauntölur 2020	Útkomuspá 2021	Áætlun 2022	Áætlun 2023	Áætlun 2024	Áætlun 2025
Sjóðstremisyrifirlit						
Rekstrarhreyfingar:						
Niðurstaða ársins	10.129	9.606	44.124	81.948	104.423	132.352
Liðir sem hafa ekki áhrif á fjárstreymi:						
Afskriftir	79.710	83.971	91.411	96.950	107.006	116.315
Verðbætur og gengismunur	57.164	52.953	55.183	49.742	53.574	56.481
Hlutdeild minnihluta í afkomu	0	0	0	0	0	0
Hlutdeild í afkomu dóttur- og hlutdeildarféлага	0	0	0	0	0	0
(Söluhagnaður) / tap rekstrarfjármuna	(55.938)	(32.165)	0	0	0	0
(Söluhagnaður) / tap eignarhluta	0	0	0	0	0	0
Frestaður tekjuskattur, breyting	0	0	0	0	0	0
Framlög frá eigin sjóðum	0	0	0	0	0	0
Breyting á lífeyrisskuldbindingum	21.468	18.750	15.000	15.000	15.000	15.000
Breyting á öðrum skuldbindingum	0	0	0	0	0	0
Aðrir liðir	0	0	0	0	0	0
Veltufé frá rekstri (til rekstrar)	112.533	133.115	205.718	243.640	280.003	320.148
Breytingar á rekstrartengdum eignum og skuldum:						
Fyrirframgreiddur kostnaður, breyting	4.583	4.583	4.583	4.583	4.583	4.583
Biðgöf, breyting	0	0	0	0	0	0
Önnheimtar tekjur, breyting	(32.114)	0	0	0	0	0
Aðrar skammtímakröfur, breyting	(3.764)	0	0	0	0	0
Skammtímaskuldir, breyting	39.164	0	0	0	0	0
Greiðslur vegna lífeyrisskuldbindinga	(8.546)	(10.500)	(10.500)	(10.500)	(10.500)	(10.500)
Greiðslur vegna annarra skuldbindinga	0	0	0	0	0	0
	(677)	(5.917)	(5.917)	(5.917)	(5.917)	(5.917)
Handbært fé frá rekstri (til rekstrar)	111.856	127.198	199.801	237.723	274.086	314.231
Fjárfestingarhreyfingar:						
Fjárfesting í varanlegum rekstrarfjármunum	(171.633)	(132.010)	(288.251)	(350.600)	(337.600)	(290.800)
Söluverð rekstrarfjármuna	99.211	39.914	0	0	0	0
Eignarhlutir í félögum, breyting	0	(13.485)	0	0	0	0
Langtímakröfur, breyting	0	0	0	0	0	0
Langtímakröfur við eigin fyrirtæki, breyting	0	0	0	0	0	0
Skammtímakröfur, breyting	0	0	0	0	0	0
	(72.422)	(105.581)	(288.251)	(350.600)	(337.600)	(290.800)
Fjármögnunarhreyfingar:						
Framlög frá eigin fyrirtækjum og arður	0	0	0	0	0	0
Breyting á hlutafé	0	0	0	0	0	0
Viðskiptastaða eigin fyrirtækja, breyting	0	0	0	(0)	(0)	0
Tekin ný langtímalán	223.000	160.000	250.000	275.000	275.000	204.000
Afborganir langtímalána	(205.639)	(176.592)	(167.435)	(171.465)	(174.788)	(178.308)
Afborganir leiguskulda	0	0	0	0	0	0
Langtímaskuldir við eigin fyrirtæki, breyting	0	0	0	0	0	0
Skammtímalán, breyting	(3.967)	0	0	0	0	0
	13.393	(16.592)	82.565	103.535	100.212	25.692
Hækkun (lækkun) á handbæru fé	52.827	5.025	(5.884)	(9.341)	36.698	49.123
Handbært fé (fjárför) í ársbyrjun	5.724	58.551	63.576	57.692	48.351	85.049
Handbært fé (fjárför) í árslok	58.551	63.576	57.692	48.351	85.049	134.172

Málaflokkayfirlit 2022														
	Útsvar og fasteignaskattur	Framlög Jöfnunarsjóðs	Aðrar tekjur	Tekjur samtals	Laun og launatengd gjöld	Lífeyris- skuldbinding, breyting	Annar rekstrar- kostnaður	Afskriftir	Samtals gjöld	Fjármagnsliðir nettó	Framlög hlutdeilda og aðrir liðir	Rekstrar- niðurstaða		
Aðalsjóður														
00 - Skatttekjur.....	856.810	385.938	0	1.242.749	0	0	0	0	0			1.242.749		
02 - Félagsþjónusta.....	0	0	21.506	21.506	44.918	0	47.711		92.629		(71.123)		
03 - Heilbrigðismál.....	0	0	5.433	5.433	0	0	8.086		8.086		(2.653)		
04 - Fræðslu- og uppeldismál.....	0	0	76.177	76.177	497.069	0	233.944		731.013		(654.836)		
05 - Menningarmál.....	0	0	8.018	8.018	17.432	0	48.430		65.862		(57.844)		
06 - Æskulýðs- og íþróttamál.....	0	0	35.834	35.834	93.328	0	89.184		182.512		(146.678)		
07 - Brunamál og almannavarnir.....	0	0	1.913	1.913	22.802	0	30.759		53.561		(51.648)		
08 - Hreinlætismál.....	0	0	39.542	39.542	0	0	62.365		62.365		(22.823)		
09 - Skipulags- og byggingarmál.....	0	0	5.631	5.631	23.111	0	25.670		48.781		(43.149)		
10 - Umferðar- og samgöngumál.....	0	0	21.897	21.897	0	0	88.817		88.817		(66.920)		
11 - Umhverfismál.....	0	0	796	796	0	0	34.566		34.566		(33.770)		
13 - Atvinnumál.....	865	0	6.523	7.388	12.960	0	17.363		30.323		(22.935)		
20 - Framlög til B-hluta fyrirtækja.....	0	0	0	0	0	0	0		0			0		
21 - Sameiginlegur kostnaður.....	0	0	50.524	50.524	99.449	0	72.796		172.245		(121.721)		
22 - Breyting lífeyrisskuldbindinga.....	0	0	0	0	0	15.000	0		15.000		(15.000)		
27 - Óreglulegir liðir.....	0	0	0	0	0	0	0		0			0		
28 - Fjármunatekjur og fjármagnsgjöld.....	0	0	0	0	0	0	0		0	(7.724)	(7.724)	
	857.676	385.938	273.794	1.517.408	811.068	15.000	759.692	0	1.585.760	(7.724)	0	(76.076)
Aðrir sjóðir í A - hluta														
Eignasjóður.....	0	0	232.215	232.215	39.821	0	72.635	53.616	166.072	(72.300)	0	(6.157)
Millifærslur A-hluta.....	(20.098)	(321.457)	(341.555)	0	(341.555)	0	0	0	0	
A - hluti samtals	837.578	385.938	184.552	1.408.068	850.889	15.000	490.772	53.616	1.410.277	(80.024)	0	(82.233)
Sjóðir í B - hluta														
Hafnarsjóður.....	0	0	282.226	282.226	51.190	0	82.562	25.247	158.998	(12.621)	0	110.606	
Vatnsveita.....	0	0	49.193	49.193	0	0	33.380	5.260	38.640	(2.334)	0	8.219	
Fráveita.....	0	0	36.727	36.727	0	0	14.693	3.895	18.588	(7.648)	0	10.490	
Félagslegar íbúðir.....	0	0	3.517	3.517	0	0	1.371	502	1.873	0	0	0	1.644	
Fasteignir Vesturbyggðar.....	0	0	17.790	17.790	225	0	8.961	2.891	12.077	(10.315)	0	(4.602)
Millifærslur B-hluta.....	0	0	0	0	0	0	0	0	0	0	0	0	0	
B - hluti samtals	0	0	389.453	389.453	51.415	0	140.967	37.795	230.177	(32.918)	0	126.357	
Millifærslur AB-hluta.....	(5.249)	(14.090)	(19.339)	0	(19.339)	0	0	0	0	
A og B hluti samtals	832.329	385.938	559.915	1.778.182	902.304	15.000	612.400	91.411	1.621.115	(112.943)	0	44.124	

Efnahagsyfirlit 2022											
	Aðalsjóður	Eignasjóður	Millifærslur	A - hluti	Hafnarsjóður	Vatnsveita	Fráveita	Félagslegar íbúðir	Fasteignir Vesturbyggðar	Millifærslur	A og B - hluti
Efnahagsreikningur - Eignir											
Fastafjármunir:											
Varanlegir rekstrarfjármunir:											
Fasteignir og lóðir	0	1.253.342	0	1.253.342	18.620	0	0	13.020	66.343	0	1.351.325
Veitukerfi, hafnarmannvirki og götur	0	275.022	0	275.022	433.648	158.313	120.651	0	0	0	987.634
Vélar, áhöld og tæki	0	69.914	0	69.914	5.975	1	0	0	0	0	75.889
Leigðar eignir	0	0	0	0	0	0	0	0	0	0	0
	0	1.598.278	0	1.598.278	458.243	158.313	120.651	13.020	66.343	0	2.414.847
Áhættufjármunir og langtímakröfur:											
Stofnframlög og eignarhlutir í öðrum félögum	117.896	13.485	0	131.381	0	0	0	0	0	0	131.381
Tekjuskattseign	0	0	0	0	0	0	0	0	0	0	0
Langtímakröfur	0	0	0	0	0	0	0	0	0	0	0
Langtímakröfur á eigin fyrirtæki - A	0	0	0	0	0	0	0	0	0	0	0
Langtímakröfur á eigin fyrirtæki - B	0	0	0	0	0	0	0	0	0	0	0
Fyrirframgreiddur kostnaður	100.812	0	0	100.812	0	0	0	0	0	0	100.812
	218.708	13.485	0	232.193	0	0	0	0	0	0	232.193
Fastafjármunir	218.708	1.611.763	0	1.830.471	458.243	158.313	120.651	13.020	66.343	0	2.647.040
Veltufjármunir:											
Birgðir	0	0	0	0	0	0	0	0	0	0	0
Óinnheimtar tekjur	170.693	(56)	0	170.637	38.796	0	0	0	27	0	209.460
Skammtímakröfur á eigin fyrirtæki - A	123.674	171.908	(295.582)	0	104.989	0	4.345	10.079	2.312	(121.725)	(0)
Skammtímakröfur á eigin fyrirtæki - B	33.422	0	0	33.422	0	0	0	0	0	(33.422)	0
Næsta árs afb. langtímakrafna	0	0	0	0	0	0	0	0	0	0	0
Næsta árs afb. langtímakrafna - A	0	0	0	0	0	0	0	0	0	0	0
Næsta árs afb. langtímakrafna - B	0	0	0	0	0	0	0	0	0	0	0
Fyrirframgreiddur kostnaður	4.583	0	0	4.583	0	0	0	0	0	0	4.583
Aðrar skammtímakröfur	12.337	0	0	12.337	16.689	0	0	0	0	0	29.026
Verðbréf	0	0	0	0	0	0	0	0	0	0	0
Handbært fé	44.009	0	0	44.009	5.772	0	0	0	7.911	0	57.692
Veltufjármunir	388.717	171.852	(295.582)	264.987	166.247	0	4.345	10.079	10.250	(155.147)	300.761
Eignir samtals	607.425	1.783.615	(295.582)	2.095.458	624.489	158.313	124.996	23.099	76.593	(155.147)	2.947.801

Efnahagsyfirlit 2022											
	Aðalsjóður	Eignasjóður	Millifærslur	A - hluti	Hafnarsjóður	Vatnsveita	Fráveita	Félagslegar íbúðir	Fasteignir Vesturbyggðar	Millifærslur	A og B - hluti
Efnahagsreikningur - Eigið fé og skuldir											
Eiginfjárreikningar:											
Eigið fé.....	(354.299)	490.115	0	135.816	413.014	95.622	23.814	23.099	(71.443)	0	619.922
Hlutdeild minnihluta.....	0	0	0	0	0	0	0	0	0	0	0
	(354.299)	490.115	0	135.816	413.014	95.622	23.814	23.099	(71.443)	0	619.922
Skuldbindingar:											
Lífeyrisskuldbindingar.....	200.160	0	0	200.160	0	0	0	0	0	0	200.160
Tekjuskattskuldbinding.....	0	0	0	0	0	0	0	0	0	0	0
Aðrar skuldbindingar.....	0	0	0	0	0	0	0	0	0	0	0
	200.160	0	0	200.160	0	0	0	0	0	0	200.160
Langtímaskuldir:											
Skuldir við lánastofnanir og aðrar langtímaskuldir	133.631	1.170.230	0	1.303.860	137.156	25.184	92.214	0	138.133	0	1.696.548
Leiguskuldir.....	0	0	0	0	0	0	0	0	0	0	0
Langtímaskuldir við eigin fyrirtæki - A.....	0	0	0	0	0	0	0	0	0	0	0
Langtímaskuldir við eigin fyrirtæki - B.....	0	0	0	0	0	0	0	0	0	0	0
	133.631	1.170.230	0	1.303.860	137.156	25.184	92.214	0	138.133	0	1.696.548
Skammtímaskuldir:											
Skuldir við lánastofnanir.....	0	0	0	0	0	0	0	0	0	0	0
Reiknuð fjárförf.....	0	0	0	0	0	0	0	0	0	0	0
Viðskiptaskuldir.....	0	0	0	0	0	0	0	0	0	0	0
Skuldir við eigin fyrirtæki - A.....	295.582	0	(295.582)	0	0	33.422	0	0	(33.422)	0	0
Skuldir við eigin fyrirtæki - B.....	121.725	0	0	121.725	0	0	0	0	(121.725)	0	0
Næsta árs afborganir langtímaskulda.....	10.523	114.874	0	125.397	26.631	3.895	7.951	0	5.771	0	169.645
Næsta árs afborganir leiguskulda.....	0	0	0	0	0	0	0	0	0	0	0
Næsta árs afborganir skuldbindinga.....	11.139	0	0	11.139	0	0	0	0	0	0	11.139
Næsta árs afborganir langtímaskulda - A.....	0	0	0	0	0	0	0	0	0	0	0
Næsta árs afborganir langtímaskulda - B.....	0	0	0	0	0	0	0	0	0	0	0
Aðrar skammtímaskuldir.....	188.964	8.396	0	197.360	47.688	190	1.016	0	4.132	0	250.386
	627.934	123.270	(295.582)	455.622	74.319	37.506	8.968	0	9.903	(155.147)	431.171
Skuldir og skuldbindingar samtals	961.725	1.293.500	(295.582)	1.959.642	211.475	62.691	101.182	0	148.036	(155.147)	2.327.879
Eigið fé og skuldir samtals	607.425	1.783.615	(295.582)	2.095.458	624.489	158.313	124.996	23.099	76.593	(155.147)	2.947.801

Sjóðstreymi 2022											
	Aðalsjóður	Eignasjóður	Millifærslur	A - hluti	Hafnarsjóður	Vatnsveita	Fráveita	Félagslegar Íbúðir	Fasteignir Vesturbyggðar	Millifærslur	A og B - hluti
Rekstrarhreyfingar:											
Niðurstaða ársins	(76.076)	(6.157)	0	(82.233)	110.606	8.219	10.490	1.644	(4.602)	0	44.124
Liðir sem hafa ekki áhrif á fjárstreymi:											
Afskriftir	0	53.616	0	53.616	25.247	5.260	3.895	502	2.891	0	91.411
Verðbætur og gengismunur	4.497	36.998	0	41.495	5.235	960	3.134	0	4.359	0	55.183
Hlutdeild minnihluta í afkomu	0	0	0	0	0	0	0	0	0	0	0
Hlutdeild í afkomu dóttur- og hlutdeildarféлага	0	0	0	0	0	0	0	0	0	0	0
(Söluhagnaður) / tap rekstrarfjármuna	0	0	0	0	0	0	0	0	0	0	0
(Söluhagnaður) / tap eignarhluta	0	0	0	0	0	0	0	0	0	0	0
Frestaður tekjuskattur, breyting	0	0	0	0	0	0	0	0	0	0	0
Framlög frá eigin sjóðum	0	0	0	0	0	0	0	0	0	0	0
Breyting á lífeyrisskuldbindingum	15.000	0	0	15.000	0	0	0	0	0	0	15.000
Breyting á öðrum skuldbindingum	0	0	0	0	0	0	0	0	0	0	0
Aðrir liðir	0	0	0	0	0	0	0	0	0	0	0
Veltufé frá rekstri (til rekstrar)	(56.579)	84.457	0	27.878	141.088	14.439	17.519	2.146	2.648	0	205.718
<i>Breytingar á rekstrartengdum eignum og skuldum:</i>											
Fyrirframgreiddur kostnaður, breyting	4.583	0	0	4.583	0	0	0	0	0	0	4.583
Birgðir, breyting	0	0	0	0	0	0	0	0	0	0	0
Önnheimtar tekjur, breyting	0	0	0	0	0	0	0	0	0	0	0
Aðrar skammtímakröfur, breyting	0	0	0	0	0	0	0	0	0	0	0
Skammtímaskuldir, breyting	0	0	0	0	0	0	0	0	0	0	0
Greiðslur vegna lífeyrisskuldbindinga	(10.500)	0	0	(10.500)	0	0	0	0	0	0	(10.500)
Greiðslur vegna annarra skuldbindinga	0	0	0	0	0	0	0	0	0	0	0
	(5.917)	0	0	(5.917)	0	0	0	0	0	0	(5.917)
Handbært fé frá (til) rekstrar	(62.496)	84.457	0	21.961	141.088	14.439	17.519	2.146	2.648	0	199.801
Fjárfestingarhreyfingar:											
Fjárfesting í varanlegum rekstrarfjármunum.....	0	(130.951)	0	(130.951)	(117.028)	(22.557)	(15.115)	(2.600)	0	0	(288.251)
Söluverð rekstrarfjármuna.....	0	0	0	0	0	0	0	0	0	0	0
Eignarhlutir í félögum, breyting.....	0	0	0	0	0	0	0	0	0	0	0
Langtímakröfur, breyting.....	0	0	0	0	0	0	0	0	0	0	0
Langtímakröfur - A hluta.....	0	0	0	0	0	0	0	0	0	0	0
Langtímakröfur - B hluta.....	0	0	0	0	0	0	0	0	0	0	0
Skammtímakröfur, breyting.....	0	0	0	0	0	0	0	0	0	0	0
	0	(130.951)	0	(130.951)	(117.028)	(22.557)	(15.115)	(2.600)	0	0	(288.251)
Fjármögnunarhreyfingar:											
Framlög frá eigin fyrirtækjum og arður	0	0	0	0	0	0	0	0	0	0	0
Breyting á hlutafé.....	0	0	0	0	0	0	0	0	0	0	0
Viðskiptastaða eigin fyrirtækja, breyting											
Aðrar skammtímakröfur - A hluti	0	(93.340)	93.340	0	(1)	0	9.034	454	(1)	(9.486)	0
Aðrar skammtímakröfur - B hluti	(11.993)	0	0	(11.993)	0	0	0	0	0	11.993	0
Skammtímaskuldir - A hluti	93.340	0	(93.340)	0	0	11.993	0	0	0	(11.993)	0
Skammtímaskuldir - B hluti	(9.486)	0	0	(9.486)	0	0	0	0	0	9.486	0
Tekin ný langtímalán.....	0	250.000	0	250.000	0	0	0	0	0	0	250.000
Afborganir langtímalána.....	(10.250)	(110.166)	0	(120.416)	(25.934)	(3.875)	(11.439)	0	(5.771)	0	(167.435)
Afborganir leiguskulda.....	0	0	0	0	0	0	0	0	0	0	0
Langtímask við eigin fyrirtæki - A hluta.....	0	0	0	0	0	0	0	0	0	0	0
Langtímask við eigin fyrirtæki - B hluta.....	0	0	0	0	0	0	0	0	0	0	0
Skammtímalán, breyting.....	0	0	0	0	0	0	0	0	0	0	0
	61.610	46.494	(0)	108.105	(25.935)	8.118	(2.404)	454	(5.772)	0	82.565
Hækkun (lækkun) á handbæru fé	(885)	0	(0)	(885)	(1.875)	0	(0)	(0)	(3.124)	0	(5.884)
Handbært fé í ársbyrjun	44.894	0	0	44.894	7.647	(0)	(0)	0	11.035	0	63.576
Handbært fé í árslok	44.009	0	(0)	44.009	5.772	0	(0)	(0)	7.911	0	57.692

Málaflokkayfirlit 2023														
	Útsvar og fasteignaskattur	Framlög Jöfnunarsjóðs	Aðrar tekjur	Tekjur samtals	Laun og launatengd gjöld	Lífeyris- skuldbinding, breyting	Annar rekstrar- kostnaður	Afskriftir	Samtals gjöld	Fjármagnsliðir nettó	Framlög hlutdeilda og aðrir liðir	Rekstrar- niðurstaða		
Aðalsjóður														
00 - Skatttekjur.....	918.334	405.235	0	1.323.570	0	0	0	0	0			1.323.570		
02 - Félagsþjónusta.....	0	0	22.044	22.044	46.759	0	48.904	0	95.663		(73.620)		
03 - Heilbrigðismál.....	0	0	5.568	5.568	0	0	8.288	0	8.288		(2.720)		
04 - Fræðslu- og uppeldismál.....	0	0	78.081	78.081	517.449	0	239.793	0	757.241		(679.160)		
05 - Menningarmál.....	0	0	8.218	8.218	18.146	0	49.641	0	67.788		(59.569)		
06 - Æskulýðs- og íþróttamál.....	0	0	36.730	36.730	97.154	0	91.414	0	188.568		(151.838)		
07 - Brunamál og almannavarnir.....	0	0	1.961	1.961	23.736	0	31.528	0	55.265		(53.304)		
08 - Hreinlætismál.....	0	0	40.531	40.531	0	0	63.924	0	63.924		(23.394)		
09 - Skipulags- og byggingarmál.....	0	0	5.772	5.772	24.058	0	26.312	0	50.370		(44.598)		
10 - Umferðar- og samgöngumál.....	0	0	22.445	22.445	0	0	91.038	0	91.038		(68.593)		
11 - Umhverfismál.....	0	0	815	815	0	0	35.430	0	35.430		(34.615)		
13 - Atvinnumál.....	865	0	6.686	7.551	13.491	0	17.798	0	31.289		(23.737)		
20 - Framlög til B-hluta fyrirtækja.....	0	0	0	0	0	0	0	0	0			0		
21 - Sameiginlegur kostnaður.....	0	0	51.787	51.787	103.527	0	74.616	0	178.143		(126.355)		
22 - Breyting lífeyrisskuldbindinga.....	0	0	0	0	0	15.000	0	0	15.000		(15.000)		
27 - Óreglulegir liðir.....	0	0	0	0	0	0	0	0	0		0	0		
28 - Fjármunatekjur og fjármagnsgjöld.....	0	0	0	0	0	0	0	0	0	(6.678)	(6.678)	
	919.200	405.235	280.639	1.605.074	844.321	15.000	778.685	0	1.638.006	(6.678)	0	(39.610)
Aðrir sjóðir í A - hluta														
Eignasjóður.....	0	0	238.020	238.020	41.454	0	74.450	53.577	169.481	(76.355)	0	(7.816)
Millifærslur A-hluta.....	(20.098)	(321.457)	(341.555)	0	(341.555)	0	(341.555)	0	0
A - hluti samtals	899.102	405.235	197.202	1.501.539	885.775	15.000	511.580	53.577	1.465.933	(83.033)	0	(47.426)
Sjóðir í B - hluta														
Hafnarsjóður.....	0	0	289.281	289.281	53.288	0	84.626	29.473	167.387	(10.237)	0	111.657	
Vatnsveita.....	0	0	50.423	50.423	0	0	34.215	5.681	39.896	(1.963)	0	8.564	
Fráveita.....	0	0	37.645	37.645	0	0	15.061	4.348	19.409	(6.602)	0	11.634	
Félagslegar íbúðir.....	0	0	3.605	3.605	0	0	1.405	917	2.322	0	0	0	1.283	
Fasteignir Vesturbyggðar.....	0	0	18.235	18.235	234	0	9.185	2.954	12.373	(9.626)	0	(3.764)
Millifærslur B-hluta.....	0	0	0	0	0	0	0	0	0	0	0	0	0	
B - hluti samtals	0	0	399.189	399.189	53.523	0	144.491	43.373	241.387	(28.428)	0	129.374	
Millifærslur AB-hluta.....	(5.249)	(14.090)	(19.339)	0	(19.339)	0	(19.339)	0	0
A og B hluti samtals	893.853	405.235	582.301	1.881.389	939.298	15.000	636.732	96.950	1.687.981	(111.461)	0	81.948	

Efnahagsyfirlit 2023											
	Aðalsjóður	Eignasjóður	Millifærslur	A - hluti	Hafnarsjóður	Vatnsveita	Fráveita	Félagslegar íbúðir	Fasteignir Vesturbyggðar	Millifærslur	A og B - hluti
Efnahagsreikningur - Eignir											
Fastafjármunir:											
Varanlegir rekstrarfjármunir:											
Fasteignir og lóðir	0	1.451.453	0	1.451.453	17.860	0	0	12.103	63.389	0	1.544.806
Veitukerfi, hafnarhúsi og götur	0	262.743	0	262.743	491.101	184.932	119.803	0	0	0	1.058.578
Vélar, áhöld og tæki	0	60.305	0	60.305	4.809	0	0	0	0	0	65.114
Leigðar eignir	0	0	0	0	0	0	0	0	0	0	0
	0	1.774.501	0	1.774.501	513.770	184.932	119.803	12.103	63.389	0	2.668.497
Áhættufjármunir og langtímakröfur:											
Stofnframlög og eignarhlutir í öðrum félögum	117.896	13.485	0	131.381	0	0	0	0	0	0	131.381
Tekjuskattseign	0	0	0	0	0	0	0	0	0	0	0
Langtímakröfur	0	0	0	0	0	0	0	0	0	0	0
Langtímakröfur á eigin fyrirtæki - A	0	0	0	0	0	0	0	0	0	0	0
Langtímakröfur á eigin fyrirtæki - B	0	0	0	0	0	0	0	0	0	0	0
Fyrirframgreiddur kostnaður	96.229	0	0	96.229	0	0	0	0	0	0	96.229
	214.125	13.485	0	227.610	0	0	0	0	0	0	227.610
Fastafjármunir	214.125	1.787.986	0	2.002.111	513.770	184.932	119.803	12.103	63.389	0	2.896.107
Veltufjármunir:											
Birgðir	0	0	0	0	0	0	0	0	0	0	0
Óinnheimtar tekjur	170.693	(56)	0	170.637	38.796	0	0	0	27	0	209.460
Skammtímakröfur á eigin fyrirtæki - A	123.674	183.089	(306.763)	0	104.990	0	11.081	12.279	2.311	(130.660)	(0)
Skammtímakröfur á eigin fyrirtæki - B	54.721	0	0	54.721	0	0	0	0	0	(54.721)	0
Næsta árs afb. langtímakrafna	0	0	0	0	0	0	0	0	0	0	0
Næsta árs afb. langtímakrafna - A	0	0	0	0	0	0	0	0	0	0	0
Næsta árs afb. langtímakrafna - B	0	0	0	0	0	0	0	0	0	0	0
Fyrirframgreiddur kostnaður	4.583	0	0	4.583	0	0	0	0	0	0	4.583
Aðrar skammtímakröfur	12.337	0	0	12.337	16.689	0	0	0	0	0	29.026
Verðbréf	0	0	0	0	0	0	0	0	0	0	0
Handbært fé	5.118	0	0	5.118	38.449	0	0	0	4.784	0	48.351
Veltufjármunir	371.125	183.033	(306.763)	247.395	198.924	0	11.081	12.279	7.122	(185.381)	291.419
Eignir samtals	585.250	1.971.019	(306.763)	2.249.506	712.694	184.932	130.884	24.381	70.511	(185.381)	3.187.527

Efnahagsyfirlit 2023											
	Aðalsjóður	Eignasjóður	Millifærslur	A - hluti	Hafnarsjóður	Vatnsveita	Fráveita	Félagslegar íbúðir	Fasteignir Vesturbyggðar	Millifærslur	A og B - hluti
Efnahagsreikningur - Eigið fé og skuldir											
Eiginfjárreikningar:											
Eigið fé.....	(393.909)	482.299	0	88.390	524.671	104.187	35.448	24.381	(75.207)	0	701.870
Hlutdeild minnihluta.....	0	0	0	0	0	0	0	0	0	0	0
	(393.909)	482.299	0	88.390	524.671	104.187	35.448	24.381	(75.207)	0	701.870
Skuldbindingar:											
Lífeyrisskuldbindingar.....	204.382	0	0	204.382	0	0	0	0	0	0	204.382
Tekjuskattskuldbinding.....	0	0	0	0	0	0	0	0	0	0	0
Aðrar skuldbindingar.....	0	0	0	0	0	0	0	0	0	0	0
	204.382	0	0	204.382	0	0	0	0	0	0	204.382
Langtímaskuldir:											
Skuldir við lánastofnanir og aðrar langtímaskuldir	125.914	1.362.579	0	1.488.493	113.039	21.842	86.094	0	135.671	0	1.845.139
Leiguskuldir.....	0	0	0	0	0	0	0	0	0	0	0
Langtímaskuldir við eigin fyrirtæki - A.....	0	0	0	0	0	0	0	0	0	0	0
Langtímaskuldir við eigin fyrirtæki - B.....	0	0	0	0	0	0	0	0	0	0	0
	125.914	1.362.579	0	1.488.493	113.039	21.842	86.094	0	135.671	0	1.845.139
Skammtímaskuldir:											
Skuldir við lánastofnanir.....	0	0	0	0	0	0	0	0	0	0	0
Reiknuð fjárförf.....	0	0	0	0	0	0	0	0	0	0	0
Viðskiptaskuldir.....	0	0	0	0	0	0	0	0	0	0	0
Skuldir við eigin fyrirtæki - A.....	306.763	0	(306.763)	0	0	54.721	0	0	(54.721)	0	0
Skuldir við eigin fyrirtæki - B.....	130.660	0	0	130.660	0	0	0	0	(130.660)	0	0
Næsta árs afborganir langtímaskulda.....	11.057	117.746	0	128.802	27.296	3.992	8.325	0	5.916	0	174.332
Næsta árs afborganir leiguskulda.....	0	0	0	0	0	0	0	0	0	0	0
Næsta árs afborganir skuldbindinga.....	11.418	0	0	11.418	0	0	0	0	0	0	11.418
Næsta árs afborganir langtímaskulda - A.....	0	0	0	0	0	0	0	0	0	0	0
Næsta árs afborganir langtímaskulda - B.....	0	0	0	0	0	0	0	0	0	0	0
Aðrar skammtímaskuldir.....	188.964	8.396	0	197.360	47.688	190	1.016	0	4.132	0	250.386
	648.863	126.142	(306.763)	468.241	74.984	58.903	9.342	0	10.047	(185.381)	436.136
Skuldir og skuldbindingar samtals	979.159	1.488.720	(306.763)	2.161.116	188.023	80.745	95.436	0	145.718	(185.381)	2.485.657
Eigið fé og skuldir samtals	585.250	1.971.019	(306.763)	2.249.506	712.694	184.932	130.884	24.381	70.511	(185.381)	3.187.527

Sjóðstreymi 2023											
	Aðalsjóður	Eignasjóður	Millifærslur	A - hluti	Hafnarsjóður	Vatnsveita	Fráveita	Félagslegar Ibúðir	Fasteignir Vesturbyggðar	Millifærslur	A og B - hluti
Rekstrarhreyfingar:											
Niðurstaða ársins	(39.610)	(7.816)	0	(47.426)	111.657	8.564	11.634	1.283	(3.764)	0	81.948
Liðir sem hafa ekki áhrif á fjárstreymi:											
Afskriftir	0	53.577	0	53.577	29.473	5.681	4.348	917	2.954	0	96.950
Verðbætur og gengismunur	3.604	35.565	0	39.169	3.845	727	2.404	0	3.598	0	49.742
Hlutdeild minnihluta í afkomu	0	0	0	0	0	0	0	0	0	0	0
Hlutdeild í afkomu dóttur- og hlutdeildarfélaganna	0	0	0	0	0	0	0	0	0	0	0
(Söluhagnaður) / tap rekstrarfjármuna	0	0	0	0	0	0	0	0	0	0	0
(Söluhagnaður) / tap eignarhluta	0	0	0	0	0	0	0	0	0	0	0
Frestaður tekjuskattur, breyting	0	0	0	0	0	0	0	0	0	0	0
Framlög frá eigin sjóðum	0	0	0	0	0	0	0	0	0	0	0
Breyting á lífeyrisskuldbindingum	15.000	0	0	15.000	0	0	0	0	0	0	15.000
Breyting á öðrum skuldbindingum	0	0	0	0	0	0	0	0	0	0	0
Aðrir liðir	0	0	0	0	0	0	0	0	0	0	0
Veltufé frá rekstri (til rekstrar)	(21.006)	81.326	0	60.320	144.974	14.973	18.386	2.199	2.788	0	243.640
<i>Breytingar á rekstrartengdum eignum og skuldum:</i>											
Fyrirframgreiddur kostnaður, breyting	4.583	0	0	4.583	0	0	0	0	0	0	4.583
Birgðir, breyting	0	0	0	0	0	0	0	0	0	0	0
Önnur heimtar tekjur, breyting	0	0	0	0	0	0	0	0	0	0	0
Aðrar skammtímakröfur, breyting	0	0	0	0	0	0	0	0	0	0	0
Skammtímaskuldir, breyting	0	0	0	0	0	0	0	0	0	0	0
Greiðslur vegna lífeyrisskuldbindinga	(10.500)	0	0	(10.500)	0	0	0	0	0	0	(10.500)
Greiðslur vegna annarra skuldbindinga	0	0	0	0	0	0	0	0	0	0	0
	(5.917)	0	0	(5.917)	0	0	0	0	0	0	(5.917)
Handbært fé frá (til) rekstrar	(26.923)	81.326	0	54.403	144.974	14.973	18.386	2.199	2.788	0	237.723
Fjárfestingarhreyfingar:											
Fjárfesting í varanlegum rekstrarfjármunum.....	0	(229.800)	0	(229.800)	(85.000)	(32.300)	(3.500)	0	0	0	(350.600)
Söluverð rekstrarfjármuna.....	0	0	0	0	0	0	0	0	0	0	0
Eignarhlutir í félögum, breyting.....	0	0	0	0	0	0	0	0	0	0	0
Langtímakröfur, breyting.....	0	0	0	0	0	0	0	0	0	0	0
Langtímakröfur - A hluta.....	0	0	0	0	0	0	0	0	0	0	0
Langtímakröfur - B hluta.....	0	0	0	0	0	0	0	0	0	0	0
Skammtímakröfur, breyting.....	0	0	0	0	0	0	0	0	0	0	0
	0	(229.800)	0	(229.800)	(85.000)	(32.300)	(3.500)	0	0	0	(350.600)
Fjármögnunarhreyfingar:											
Framlög frá eigin fyrirtækjum og arður	0	0	0	0	0	0	0	0	0	0	0
Breyting á hlutfé.....	0	0	0	0	0	0	0	0	0	0	0
Viðskiptastaða eigin fyrirtækja, breyting											
Aðrar skammtímakröfur - A hluti	0	(11.182)	11.182	0	(1)	0	(6.736)	(2.199)	1	8.935	(0)
Aðrar skammtímakröfur - B hluti	(21.299)	0	0	(21.299)	0	0	0	0	0	21.299	0
Skammtímaskuldir - A hluti	11.182	0	(11.182)	0	0	21.299	0	0	0	(21.299)	0
Skammtímaskuldir - B hluti	8.935	0	0	8.935	0	0	0	0	0	(8.935)	0
Tekin ný langtímalán.....	0	275.000	0	275.000	0	0	0	0	0	0	275.000
Afborganir langtímalána.....	(10.786)	(115.344)	0	(126.130)	(27.296)	(3.972)	(8.150)	0	(5.916)	0	(171.465)
Afborganir leiguskulda.....	0	0	0	0	0	0	0	0	0	0	0
Langtímask við eigin fyrirtæki - A hluta.....	0	0	0	0	0	0	0	0	0	0	0
Langtímask við eigin fyrirtæki - B hluta.....	0	0	0	0	0	0	0	0	0	0	0
Skammtímalán, breyting.....	0	0	0	0	0	0	0	0	0	0	0
	(11.969)	148.474	0	136.506	(27.297)	17.327	(14.886)	(2.199)	(5.914)	(0)	103.535
Hækkun (lækkun) á handbæru fé	(38.891)	(0)	0	(38.891)	32.677	(0)	0	0	(3.127)	(0)	(9.341)
Handbært fé í ársbyrjun	44.009	0	0	44.009	5.772	0	(0)	(0)	7.911	0	57.692
Handbært fé í árslok	5.118	(0)	0	5.118	38.449	(0)	0	0	4.784	(0)	48.351

Málaflokkayfirlit 2024														
	Útsvar og fasteignaskattur	Framlög Jöfnunarsjóðs	Aðrar tekjur	Tekjur samtals	Laun og launatengd gjöld	Lífeyris- skuldbinding, breyting	Annar rekstrar- kostnaður	Afskriftir	Samtals gjöld	Fjármagnsliðir nettó	Framlög hlutdeilda og aðrir liðir	Rekstrar- niðurstaða		
Aðalsjóður														
00 - Skatttekjur.....	980.433	425.497	0	1.405.930	0	0	0	0	0			1.405.930		
02 - Félagsþjónusta.....	0	0	22.595	22.595	48.723	0	50.127	0	98.850		(76.255)		
03 - Heilbrigðismál.....	0	0	5.708	5.708	0	0	8.495	0	8.495		(2.788)		
04 - Fræðslu- og uppeldismál.....	0	0	80.033	80.033	539.182	0	245.787	0	784.969		(704.936)		
05 - Menningarmál.....	0	0	8.424	8.424	18.909	0	50.882	0	69.791		(61.367)		
06 - Æskulýðs- og íþróttamál.....	0	0	37.648	37.648	101.235	0	93.699	0	194.934		(157.285)		
07 - Brunamál og almannavarnir.....	0	0	2.010	2.010	24.733	0	32.317	0	57.050		(55.040)		
08 - Hreinlætismál.....	0	0	41.544	41.544	0	0	65.522	0	65.522		(23.978)		
09 - Skipulags- og byggingarmál.....	0	0	5.917	5.917	25.069	0	26.970	0	52.038		(46.122)		
10 - Umferðar- og samgöngumál.....	0	0	23.006	23.006	0	0	93.314	0	93.314		(70.308)		
11 - Umhverfismál.....	0	0	836	836	0	0	36.316	0	36.316		(35.480)		
13 - Atvinnumál.....	865	0	6.853	7.718	14.058	0	18.242	0	32.300		(24.582)		
20 - Framlög til B-hluta fyrirtækja.....	0	0	0	0	0	0	0	0	0			0		
21 - Sameiginlegur kostnaður.....	0	0	53.082	53.082	107.875	0	76.481	0	184.356		(131.274)		
22 - Breyting lífeyrisskuldbindinga.....	0	0	0	0	0	15.000	0	0	15.000		(15.000)		
27 - Óreglulegir liðir.....	0	0	0	0	0	0	0	0	0		0	0		
28 - Fjármunatekjur og fjármagnsgjöld.....	0	0	0	0	0	0	0	0	0	(6.699)	(6.699)	
	981.299	425.497	287.655	1.694.451	879.783	15.000	798.152	0	1.692.935	(6.699)	0	(5.182)
Aðrir sjóðir í A - hluta														
Eignasjóður.....	0	0	243.971	243.971	43.195	0	76.312	59.160	178.666	(87.045)	0	(21.741)
Millifærslur A-hluta.....	(20.098)	(321.457)	(341.555)	0	(341.555)	0	(341.555)	0	0
A - hluti samtals	961.201	425.497	210.169	1.596.867	922.978	15.000	532.908	59.160	1.530.046	(93.744)	0	(26.923)
Sjóðir í B - hluta														
Hafnarsjóður.....	0	0	296.513	296.513	55.526	0	86.741	32.873	175.141	(8.567)	0	112.805	
Vatnsveita.....	0	0	51.684	51.684	0	0	35.070	6.650	41.720	(1.731)	0	8.232	
Fráveita.....	0	0	38.586	38.586	0	0	15.437	4.453	19.891	(6.188)	0	12.507	
Félagslegar íbúðir.....	0	0	3.695	3.695	0	0	1.440	917	2.357	0	0	0	1.338	
Fasteignir Vesturbyggðar.....	0	0	18.690	18.690	244	0	9.414	2.954	12.612	(9.615)	0	(3.537)
Millifærslur B-hluta.....	0	0	0	0	0	0	0	0	0	0	0	0	0	
B - hluti samtals	0	0	409.169	409.169	55.771	0	148.104	47.847	251.721	(26.102)	0	131.346	
Millifærslur AB-hluta.....	(5.249)	(14.090)	(19.339)	0	(19.339)	0	(19.339)	0	0
A og B hluti samtals	955.952	425.497	605.247	1.986.696	978.749	15.000	661.673	107.006	1.762.428	(119.845)	0	104.423	

Efnahagsyfirlit 2024											
	Aðalsjóður	Eignasjóður	Millifærslur	A - hluti	Hafnarsjóður	Vatnsveita	Fráveita	Félagslegar íbúðir	Fasteignir Vesturbyggðar	Millifærslur	A og B - hluti
Efnahagsreikningur - Eignir											
Fastafjármunir:											
Varanlegir rekstrarfjármunir:											
Fasteignir og lóðir	0	1.630.982	0	1.630.982	17.100	0	0	11.186	60.436	0	1.719.704
Veitukerfi, hafnarmannvirki og götur	0	250.464	0	250.464	545.153	210.582	118.849	0	0	0	1.125.047
Vélar, áhöld og tæki	0	50.696	0	50.696	3.644	0	0	0	0	0	54.340
Leigðar eignir	0	0	0	0	0	0	0	0	0	0	0
	0	1.932.141	0	1.932.141	565.897	210.582	118.849	11.186	60.436	0	2.899.091
Áhættufjármunir og langtímakröfur:											
Stofnframlög og eignarhlutir í öðrum félögum	117.896	13.485	0	131.381	0	0	0	0	0	0	131.381
Tekjuskattseign	0	0	0	0	0	0	0	0	0	0	0
Langtímakröfur	0	0	0	0	0	0	0	0	0	0	0
Langtímakröfur á eigin fyrirtæki - A	0	0	0	0	0	0	0	0	0	0	0
Langtímakröfur á eigin fyrirtæki - B	0	0	0	0	0	0	0	0	0	0	0
Fyrirframreiddur kostnaður	91.646	0	0	91.646	0	0	0	0	0	0	91.646
	209.542	13.485	0	223.027	0	0	0	0	0	0	223.027
Fastafjármunir	209.542	1.945.626	0	2.155.168	565.897	210.582	118.849	11.186	60.436	0	3.122.118
Veltufjármunir:											
Birgðir	0	0	0	0	0	0	0	0	0	0	0
Óinnheimtar tekjur	170.693	(56)	0	170.637	38.796	0	0	0	27	0	209.460
Skammtímakröfur á eigin fyrirtæki - A	123.674	202.346	(326.020)	0	104.988	0	18.269	14.533	2.312	(140.102)	0
Skammtímakröfur á eigin fyrirtæki - B	75.564	0	0	75.564	0	0	0	0	0	(75.564)	0
Næsta árs afb. langtímakrafna	0	0	0	0	0	0	0	0	0	0	0
Næsta árs afb. langtímakrafna - A	0	0	0	0	0	0	0	0	0	0	0
Næsta árs afb. langtímakrafna - B	0	0	0	0	0	0	0	0	0	0	0
Fyrirframreiddur kostnaður	4.583	0	0	4.583	0	0	0	0	0	0	4.583
Aðrar skammtímakröfur	12.337	0	0	12.337	16.689	0	0	0	0	0	29.026
Verðbréf	0	0	0	0	0	0	0	0	0	0	0
Handbært fé	8.965	0	0	8.965	74.408	0	0	0	1.676	0	85.049
Veltufjármunir	395.815	202.290	(326.020)	272.085	234.882	0	18.269	14.533	4.015	(215.666)	328.117
Eignir samtals	605.357	2.147.916	(326.020)	2.427.253	800.779	210.582	137.118	25.719	64.450	(215.666)	3.450.235

Efnahagsyfirlit 2024											
	Aðalsjóður	Eignasjóður	Millifærslur	A - hluti	Hafnarsjóður	Vatnsveita	Fráveita	Félagslegar íbúðir	Fasteignir Vesturbyggðar	Millifærslur	A og B - hluti
Efnahagsreikningur - Eigið fé og skuldir											
Eiginfjárreikningar:											
Eigið fé.....	(399.092)	460.558	0	61.467	637.476	112.419	47.955	25.719	(78.744)	0	806.293
Hlutdeild minnihluta.....	0	0	0	0	0	0	0	0	0	0	0
	(399.092)	460.558	0	61.467	637.476	112.419	47.955	25.719	(78.744)	0	806.293
Skuldbindingar:											
Lífeyrisskuldbindingar.....	208.596	0	0	208.596	0	0	0	0	0	0	208.596
Tekjuskattskuldbinding.....	0	0	0	0	0	0	0	0	0	0	0
Aðrar skuldbindingar.....	0	0	0	0	0	0	0	0	0	0	0
	208.596	0	0	208.596	0	0	0	0	0	0	208.596
Langtímaskuldir:											
Skuldir við lánastofnanir og aðrar langtímaskuldir	117.436	1.558.273	0	1.675.709	87.636	18.317	79.613	0	132.999	0	1.994.274
Leiguskuldir.....	0	0	0	0	0	0	0	0	0	0	0
Langtímaskuldir við eigin fyrirtæki - A.....	0	0	0	0	0	0	0	0	0	0	0
Langtímaskuldir við eigin fyrirtæki - B.....	0	0	0	0	0	0	0	0	0	0	0
	117.436	1.558.273	0	1.675.709	87.636	18.317	79.613	0	132.999	0	1.994.274
Skammtímaskuldir:											
Skuldir við lánastofnanir.....	0	0	0	0	0	0	0	0	0	0	0
Reiknuð fjárförf.....	0	0	0	0	0	0	0	0	0	0	0
Viðskiptaskuldir.....	0	0	0	0	0	0	0	0	0	0	0
Skuldir við eigin fyrirtæki - A.....	326.020	0	(326.020)	0	0	75.564	0	0	(75.564)	0	0
Skuldir við eigin fyrirtæki - B.....	140.102	0	0	140.102	0	0	0	0	(140.102)	0	0
Næsta árs afborganir langtímaskulda.....	11.626	120.689	0	132.315	27.979	4.092	8.533	0	6.063	0	178.983
Næsta árs afborganir leiguskulda.....	0	0	0	0	0	0	0	0	0	0	0
Næsta árs afborganir skuldbindinga.....	11.703	0	0	11.703	0	0	0	0	0	0	11.703
Næsta árs afborganir langtímaskulda - A.....	0	0	0	0	0	0	0	0	0	0	0
Næsta árs afborganir langtímaskulda - B.....	0	0	0	0	0	0	0	0	0	0	0
Aðrar skammtímaskuldir.....	188.964	8.396	0	197.360	47.688	190	1.016	0	4.132	0	250.386
	678.416	129.085	(326.020)	481.481	75.667	79.846	9.550	0	10.195	(215.666)	441.072
Skuldir og skuldbindingar samtals	1.004.448	1.687.358	(326.020)	2.365.786	163.303	98.163	89.163	0	143.194	(215.666)	2.643.943
Eigið fé og skuldir samtals	605.357	2.147.916	(326.020)	2.427.253	800.779	210.582	137.118	25.719	64.450	(215.666)	3.450.235

Sjóðstreymi 2024											
	Aðalsjóður	Eignasjóður	Millifærslur	A - hluti	Hafnarsjóður	Vatnsveita	Fráveita	Félagslegar Ibúðir	Fasteignir Vesturbyggðar	Millifærslur	A og B - hluti
Rekstrarhreyfingar:											
Niðurstaða ársins	(5.182)	(21.741)	0	(26.923)	112.805	8.232	12.507	1.338	(3.537)	0	104.423
Liðir sem hafa ekki áhrif á fjárstreymi:											
Afskriftir	0	59.160	0	59.160	32.873	6.650	4.453	917	2.954	0	107.006
Verðbætur og gengismunur	3.424	40.446	0	43.870	3.258	646	2.260	0	3.540	0	53.574
Hlutdeild minnihluta í afkomu	0	0	0	0	0	0	0	0	0	0	0
Hlutdeild í afkomu dóttur- og hlutdeildarfélaganna	0	0	0	0	0	0	0	0	0	0	0
(Söluhagnaður) / tap rekstrarfjármuna	0	0	0	0	0	0	0	0	0	0	0
(Söluhagnaður) / tap eignarhluta	0	0	0	0	0	0	0	0	0	0	0
Frestaður tekjuskattur, breyting	0	0	0	0	0	0	0	0	0	0	0
Framlög frá eigin sjóðum	0	0	0	0	0	0	0	0	0	0	0
Breyting á lífeyrisskuldbindingum	15.000	0	0	15.000	0	0	0	0	0	0	15.000
Breyting á öðrum skuldbindingum	0	0	0	0	0	0	0	0	0	0	0
Aðrir liðir	0	0	0	0	0	0	0	0	0	0	0
Veltufé frá rekstri (til rekstrar)	13.242	77.865	0	91.106	148.936	15.528	19.221	2.254	2.956	0	280.003
<i>Breytingar á rekstrartengdum eignum og skuldum:</i>											
Fyrirframgreiddur kostnaður, breyting	4.583	0	0	4.583	0	0	0	0	0	0	4.583
Birgðir, breyting	0	0	0	0	0	0	0	0	0	0	0
Önnheimtar tekjur, breyting	0	0	0	0	0	0	0	0	0	0	0
Aðrar skammtímakröfur, breyting	0	0	0	0	0	0	0	0	0	0	0
Skammtímaskuldir, breyting	0	0	0	0	0	0	0	0	0	0	0
Greiðslur vegna lífeyrisskuldbindinga	(10.500)	0	0	(10.500)	0	0	0	0	0	0	(10.500)
Greiðslur vegna annarra skuldbindinga	0	0	0	0	0	0	0	0	0	0	0
	(5.917)	0	0	(5.917)	0	0	0	0	0	0	(5.917)
Handbært fé frá (til) rekstrar	7.325	77.865	0	85.189	148.936	15.528	19.221	2.254	2.956	0	274.086
Fjárfestingarhreyfingar:											
Fjárfesting í varanlegum rekstrarfjármunum.....	0	(216.800)	0	(216.800)	(85.000)	(32.300)	(3.500)	0	0	0	(337.600)
Söluverð rekstrarfjármuna.....	0	0	0	0	0	0	0	0	0	0	0
Eignarhlutir í félögum, breyting.....	0	0	0	0	0	0	0	0	0	0	0
Langtímakröfur, breyting.....	0	0	0	0	0	0	0	0	0	0	0
Langtímakröfur - A hluta.....	0	0	0	0	0	0	0	0	0	0	0
Langtímakröfur - B hluta.....	0	0	0	0	0	0	0	0	0	0	0
Skammtímakröfur, breyting.....	0	0	0	0	0	0	0	0	0	0	0
	0	(216.800)	0	(216.800)	(85.000)	(32.300)	(3.500)	0	0	0	(337.600)
Fjármögnunarhreyfingar:											
Framlög frá eigin fyrirtækjum og arður	0	0	0	0	0	0	0	0	0	0	0
Breyting á hlutfé.....	0	0	0	0	0	0	0	0	0	0	0
Viðskiptastaða eigin fyrirtækja, breyting											
Aðrar skammtímakröfur - A hluti	0	(19.257)	19.257	0	2	0	(7.188)	(2.254)	(1)	9.442	(0)
Aðrar skammtímakröfur - B hluti	(20.843)	0	0	(20.843)	0	0	0	0	0	20.843	0
Skammtímaskuldir - A hluti	19.257	0	(19.257)	0	0	20.843	0	0	0	(20.843)	0
Skammtímaskuldir - B hluti	9.442	0	0	9.442	0	0	0	0	0	(9.442)	0
Tekin ný langtímalán.....	0	275.000	0	275.000	0	0	0	0	0	0	275.000
Afborganir langtímalána.....	(11.333)	(116.808)	0	(128.141)	(27.979)	(4.071)	(8.533)	0	(6.063)	0	(174.788)
Afborganir leiguskulda.....	0	0	0	0	0	0	0	0	0	0	0
Langtímask við eigin fyrirtæki - A hluta.....	0	0	0	0	0	0	0	0	0	0	0
Langtímask við eigin fyrirtæki - B hluta.....	0	0	0	0	0	0	0	0	0	0	0
Skammtímalán, breyting.....	0	0	0	0	0	0	0	0	0	0	0
	(3.478)	138.935	0	135.457	(27.977)	16.772	(15.721)	(2.254)	(6.065)	0	100.212
Hækkun (lækkun) á handbæru fé	3.847	0	0	3.847	35.959	0	(0)	0	(3.108)	0	36.698
Handbært fé í ársbyrjun	5.118	(0)	0	5.118	38.449	(0)	0	0	4.784	0	48.351
Handbært fé í árslok	8.965	0	0	8.965	74.408	0	(0)	0	1.676	0	85.049

Málaflokkayfirlit 2025														
	Útsvar og fasteignaskattur	Framlög Jöfnunarsjóðs	Aðrar tekjur	Tekjur samtals	Laun og launatengd gjöld	Lífeyris- skuldbinding, breyting	Annar rekstrar- kostnaður	Afskriftir	Samtals gjöld	Fjármagnsliðir nettó	Framlög hlutdeilda og aðrir liðir	Rekstrar- niðurstaða		
Aðalsjóður														
00 - Skatttekjur.....	1.045.442	446.772	0	1.492.214	0	0	0	0	0			1.492.214		
02 - Félagsþjónusta.....	0	0	23.160	23.160	50.770	0	51.380	0	102.149		(78.990)		
03 - Heilbrigðismál.....	0	0	5.850	5.850	0	0	8.707	0	8.707		(2.857)		
04 - Fræðslu- og uppeldismál.....	0	0	82.034	82.034	561.827	0	251.932	0	813.759		(731.725)		
05 - Menningarmál.....	0	0	8.634	8.634	19.703	0	52.154	0	71.857		(63.223)		
06 - Æskulýðs- og íþróttamál.....	0	0	38.590	38.590	105.486	0	96.042	0	201.528		(162.938)		
07 - Brunamál og almannavarnir.....	0	0	2.060	2.060	25.772	0	33.125	0	58.897		(56.836)		
08 - Hreinlætismál.....	0	0	42.582	42.582	0	0	67.160	0	67.160		(24.578)		
09 - Skipulags- og byggingarmál.....	0	0	6.064	6.064	26.122	0	27.644	0	53.766		(47.701)		
10 - Umferðar- og samgöngumál.....	0	0	23.581	23.581	0	0	95.646	0	95.646		(72.065)		
11 - Umhverfismál.....	0	0	857	857	0	0	37.224	0	37.224		(36.367)		
13 - Atvinnumál.....	865	0	7.024	7.890	14.648	0	18.699	0	33.347		(25.457)		
20 - Framlög til B-hluta fyrirtækja.....	0	0	0	0	0	0	0	0	0			0		
21 - Sameiginlegur kostnaður.....	0	0	54.409	54.409	112.406	0	78.393	0	190.799		(136.390)		
22 - Breyting lífeyrisskuldbindinga.....	0	0	0	0	0	15.000	0	0	15.000		(15.000)		
27 - Óreglulegir liðir.....	0	0	0	0	0	0	0	0	0		0	0		
28 - Fjármunatekjur og fjármagnsgjöld.....	0	0	0	0	0	0	0	0	0	(6.255)	(6.255)	
	1.046.308	446.772	294.846	1.787.926	916.734	15.000	818.106	0	1.749.839	(6.255)	0	31.832	
Aðrir sjóðir í A - hluta														
Eignasjóður.....	0	0	250.070	250.070	45.009	0	78.219	63.995	187.223	(95.860)	0	(33.014)
Millifærslur A-hluta.....	(20.098)	(321.457)	(341.555)	0	(341.555)	0	0	0	0	
A - hluti samtals	1.026.210	446.772	223.459	1.696.441	961.743	15.000	554.770	63.995	1.595.508	(102.115)	0	(1.182)
Sjóðir í B - hluta														
Hafnarsjóður.....	0	0	303.926	303.926	57.859	0	88.910	36.273	183.041	(6.807)	0	114.077	
Vatnsveita.....	0	0	52.976	52.976	0	0	35.947	7.619	43.566	(1.487)	0	7.923	
Fráveita.....	0	0	39.551	39.551	0	0	15.823	4.558	20.382	(5.741)	0	13.429	
Félagslegar íbúðir.....	0	0	3.787	3.787	0	0	1.476	917	2.393	0	0	0	1.394	
Fasteignir Vesturbyggðar.....	0	0	19.158	19.158	255	0	9.650	2.954	12.858	(9.589)	0	(3.289)
Millifærslur B-hluta.....	0	0	0	0	0	0	0	0	0	0	0	0	0	
B - hluti samtals	0	0	419.398	419.398	58.113	0	151.806	52.321	262.240	(23.624)	0	133.534	
Millifærslur AB-hluta.....	(5.249)	(14.090)	(19.339)	0	(19.339)	0	0	0	0	
A og B hluti samtals	1.020.961	446.772	628.767	2.096.500	1.019.856	15.000	687.237	116.315	1.838.408	(125.739)	0	132.352	

Efnahagsyfirlit 2025											
	Aðalsjóður	Eignarsjóður	Millifærslur	A - hluti	Hafnarsjóður	Vatnsveita	Fráveita	Félagslegar íbúðir	Fasteignir Vesturbyggðar	Millifærslur	A og B - hluti
Efnahagsreikningur - Eignir											
Fastafjármunir:											
Varanlegir rekstrarfjármunir:											
Fasteignir og lóðir	0	1.758.876	0	1.758.876	16.340	0	0	10.270	57.482	0	1.842.968
Veitukerfi, hafnarmannvirki og götur	0	238.185	0	238.185	595.805	235.263	117.791	0	0	0	1.187.043
Vélar, áhöld og tæki	0	41.086	0	41.086	2.479	0	0	0	0	0	43.565
Leigðar eignir	0	0	0	0	0	0	0	0	0	0	0
	0	2.038.147	0	2.038.147	614.624	235.263	117.791	10.270	57.482	0	3.073.576
Áhættufjármunir og langtímakröfur:											
Stofnframlög og eignarhlutir í öðrum félögum	117.896	13.485	0	131.381	0	0	0	0	0	0	131.381
Tekjuskattseign	0	0	0	0	0	0	0	0	0	0	0
Langtímakröfur	0	0	0	0	0	0	0	0	0	0	0
Langtímakröfur á eigin fyrirtæki - A	0	0	0	0	0	0	0	0	0	0	0
Langtímakröfur á eigin fyrirtæki - B	0	0	0	0	0	0	0	0	0	0	0
Fyrirframgreiddur kostnaður	87.063	0	0	87.063	0	0	0	0	0	0	87.063
	204.959	13.485	0	218.444	0	0	0	0	0	0	218.444
Fastafjármunir	204.959	2.051.632	0	2.256.591	614.624	235.263	117.791	10.270	57.482	0	3.292.020
Veltufjármunir:											
Birgðir	0	0	0	0	0	0	0	0	0	0	0
Óinnheimtar tekjur	170.693	(56)	0	170.637	38.796	0	0	0	27	0	209.460
Skammtímakröfur á eigin fyrirtæki - A	123.674	189.223	(312.897)	0	104.989	0	26.113	16.844	2.311	(150.256)	0
Skammtímakröfur á eigin fyrirtæki - B	95.935	0	0	95.935	0	0	0	0	0	(95.935)	0
Næsta árs afb. langtímakrafna	0	0	0	0	0	0	0	0	0	0	0
Næsta árs afb. langtímakrafna - A	0	0	0	0	0	0	0	0	0	0	0
Næsta árs afb. langtímakrafna - B	0	0	0	0	0	0	0	0	0	0	0
Fyrirframgreiddur kostnaður	4.583	0	0	4.583	0	0	0	0	0	0	4.583
Aðrar skammtímakröfur	12.337	0	0	12.337	16.689	0	0	0	0	0	29.026
Verðbréf	0	0	0	0	0	0	0	0	0	0	0
Handbært fé	17.849	0	0	17.849	113.720	0	0	0	2.603	0	134.172
Veltufjármunir	425.070	189.167	(312.897)	301.340	274.194	0	26.113	16.844	4.941	(246.191)	377.240
Eignir samtals	630.029	2.240.799	(312.897)	2.557.931	888.818	235.263	143.904	27.114	62.423	(246.191)	3.669.260

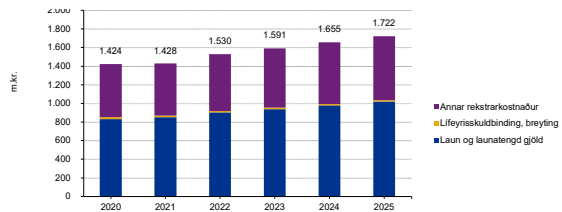
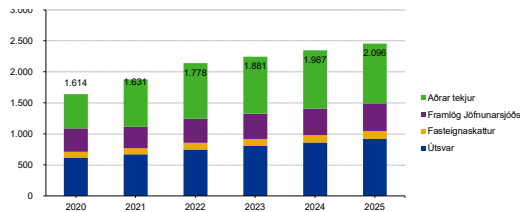
Efnahagsyfirlit 2025											
	Aðalsjóður	Eignasjóður	Millifærslur	A - hluti	Hafnarsjóður	Vatnsveita	Fráveita	Félagslegar íbúðir	Fasteignir Vesturbyggðar	Millifærslur	A og B - hluti
Efnahagsreikningur - Eigið fé og skuldir											
Eiginfjárreikningar:											
Eigið fé.....	(367.260)	427.545	0	60.285	751.554	120.342	61.384	27.114	(82.033)	0	938.645
Hlutdeild minnihluta.....	0	0	0	0	0	0	0	0	0	0	0
	(367.260)	427.545	0	60.285	751.554	120.342	61.384	27.114	(82.033)	0	938.645
Skuldbindingar:											
Lífeyrisskuldbindingar.....	212.803	0	0	212.803	0	0	0	0	0	0	212.803
Tekjuskattskuldbinding.....	0	0	0	0	0	0	0	0	0	0	0
Aðrar skuldbindingar.....	0	0	0	0	0	0	0	0	0	0	0
	212.803	0	0	212.803	0	0	0	0	0	0	212.803
Langtímaskuldir:											
Skuldir við lánastofnanir og aðrar langtímaskuldir	108.455	1.681.152	0	1.789.606	60.898	14.602	72.757	0	134.109	0	2.071.972
Leiguskuldir.....	0	0	0	0	0	0	0	0	0	0	0
Langtímaskuldir við eigin fyrirtæki - A.....	0	0	0	0	0	0	0	0	0	0	0
Langtímaskuldir við eigin fyrirtæki - B.....	0	0	0	0	0	0	0	0	0	0	0
	108.455	1.681.152	0	1.789.606	60.898	14.602	72.757	0	134.109	0	2.071.972
Skammtímaskuldir:											
Skuldir við lánastofnanir.....	0	0	0	0	0	0	0	0	0	0	0
Reiknuð fjárförf.....	0	0	0	0	0	0	0	0	0	0	0
Viðskiptaskuldir.....	0	0	0	0	0	0	0	0	0	0	0
Skuldir við eigin fyrirtæki - A.....	312.897	0	(312.897)	0	0	95.935	0	0	(95.935)	0	0
Skuldir við eigin fyrirtæki - B.....	150.256	0	0	150.256	0	0	0	0	(150.256)	0	0
Næsta árs afborganir langtímaskulda.....	11.917	123.706	0	135.623	28.678	4.194	8.747	0	6.215	0	183.457
Næsta árs afborganir leiguskulda.....	0	0	0	0	0	0	0	0	0	0	0
Næsta árs afborganir skuldbindinga.....	11.996	0	0	11.996	0	0	0	0	0	0	11.996
Næsta árs afborganir langtímaskulda - A.....	0	0	0	0	0	0	0	0	0	0	0
Næsta árs afborganir langtímaskulda - B.....	0	0	0	0	0	0	0	0	0	0	0
Aðrar skammtímaskuldir.....	188.964	8.396	0	197.360	47.688	190	1.016	0	4.132	0	250.386
	676.030	132.102	(312.897)	495.236	76.366	100.319	9.763	0	10.347	(246.191)	445.840
Skuldir og skuldbindingar samtals	997.288	1.813.254	(312.897)	2.497.646	137.265	114.921	82.520	0	144.455	(246.191)	2.730.616
Eigið fé og skuldir samtals	630.029	2.240.799	(312.897)	2.557.931	888.818	235.263	143.904	27.114	62.423	(246.191)	3.669.260

Sjóðstreymi 2025											
	Aðalsjóður	Eignasjóður	Millifærslur	A - hluti	Hafnarsjóður	Vatnsveita	Fráveita	Félagslegar Ibúðir	Fasteignir Vesturbyggðar	Millifærslur	A og B - hluti
Rekstrarhreyfingar:											
Niðurstaða ársins	31.832	(33.014)	0	(1.182)	114.077	7.923	13.429	1.394	(3.289)	0	132.352
Liðir sem hafa ekki áhrif á fjárstreymi:											
Afskriftir	0	63.995	0	63.995	36.273	7.619	4.558	917	2.954	0	116.315
Verðbætur og gengismunur	3.227	44.474	0	47.701	2.640	560	2.104	0	3.477	0	56.481
Hlutdeild minnihluta í afkomu	0	0	0	0	0	0	0	0	0	0	0
Hlutdeild í afkomu dóttur- og hlutdeildarfélaganna	0	0	0	0	0	0	0	0	0	0	0
(Söluhagnaður) / tap rekstrarfjármuna	0	0	0	0	0	0	0	0	0	0	0
(Söluhagnaður) / tap eignarhluta	0	0	0	0	0	0	0	0	0	0	0
Frestaður tekjuskattur, breyting	0	0	0	0	0	0	0	0	0	0	0
Framlög frá eigin sjóðum	0	0	0	0	0	0	0	0	0	0	0
Breyting á lífeyrisskuldbindingum	15.000	0	0	15.000	0	0	0	0	0	0	15.000
Breyting á öðrum skuldbindingum	0	0	0	0	0	0	0	0	0	0	0
Aðrir liðir	0	0	0	0	0	0	0	0	0	0	0
Veltufé frá rekstri (til rekstrar)	50.058	75.455	0	125.513	152.991	16.102	20.091	2.311	3.141	0	320.148
<i>Breytingar á rekstrartengdum eignum og skuldum:</i>											
Fyrirframgreiddur kostnaður, breyting	4.583	0	0	4.583	0	0	0	0	0	0	4.583
Birgðir, breyting	0	0	0	0	0	0	0	0	0	0	0
Önnheimtar tekjur, breyting	0	0	0	0	0	0	0	0	0	0	0
Aðrar skammtímakröfur, breyting	0	0	0	0	0	0	0	0	0	0	0
Skammtímaskuldir, breyting	0	0	0	0	0	0	0	0	0	0	0
Greiðslur vegna lífeyrisskuldbindinga	(10.500)	0	0	(10.500)	0	0	0	0	0	0	(10.500)
Greiðslur vegna annarra skuldbindinga	0	0	0	0	0	0	0	0	0	0	0
	(5.917)	0	0	(5.917)	0	0	0	0	0	0	(5.917)
Handbært fé frá (til) rekstrar	44.141	75.455	0	119.596	152.991	16.102	20.091	2.311	3.141	0	314.231
Fjárfestingarhreyfingar:											
Fjárfesting í varanlegum rekstrarfjármunum.....	0	(170.000)	0	(170.000)	(85.000)	(32.300)	(3.500)	0	0	0	(290.800)
Söluverð rekstrarfjármuna.....	0	0	0	0	0	0	0	0	0	0	0
Eignarhlutir í félögum, breyting.....	0	0	0	0	0	0	0	0	0	0	0
Langtímakröfur, breyting.....	0	0	0	0	0	0	0	0	0	0	0
Langtímakröfur - A hluta.....	0	0	0	0	0	0	0	0	0	0	0
Langtímakröfur - B hluta.....	0	0	0	0	0	0	0	0	0	0	0
Skammtímakröfur, breyting.....	0	0	0	0	0	0	0	0	0	0	0
	0	(170.000)	0	(170.000)	(85.000)	(32.300)	(3.500)	0	0	0	(290.800)
Fjármögnunarhreyfingar:											
Framlög frá eigin fyrirtækjum og arður	0	0	0	0	0	0	0	0	0	0	0
Breyting á hlutfé.....	0	0	0	0	0	0	0	0	0	0	0
Viðskiptastaða eigin fyrirtækja, breyting											
Aðrar skammtímakröfur - A hluti	0	13.123	(13.123)	0	(0)	0	(7.844)	(2.311)	1	10.154	0
Aðrar skammtímakröfur - B hluti	(20.371)	0	0	(20.371)	0	0	0	0	0	20.371	0
Skammtímaskuldir - A hluti	(13.123)	0	13.123	0	0	20.371	0	0	(20.371)	0	0
Skammtímaskuldir - B hluti	10.154	0	0	10.154	0	0	0	0	(10.154)	0	0
Tekin ný langtímalán.....	0	200.000	0	200.000	0	0	0	0	4.000	0	204.000
Afborganir langtímalána.....	(11.917)	(118.578)	0	(130.495)	(28.678)	(4.173)	(8.747)	0	(6.215)	0	(178.308)
Afborganir leiguskulda.....	0	0	0	0	0	0	0	0	0	0	0
Langtímask við eigin fyrirtæki - A hluta.....	0	0	0	0	0	0	0	0	0	0	0
Langtímask við eigin fyrirtæki - B hluta.....	0	0	0	0	0	0	0	0	0	0	0
Skammtímalán, breyting.....	0	0	0	0	0	0	0	0	0	0	0
	(35.257)	94.545	0	59.288	(28.679)	16.198	(16.591)	(2.311)	(2.214)	0	25.692
Hækkun (lækkun) á handbæru fé	8.884	0	0	8.884	39.312	(0)	(0)	(0)	927	0	49.123
Handbært fé í ársbyrjun	8.965	0	0	8.965	74.408	0	(0)	0	1.676	0	85.049
Handbært fé í árslok	17.849	0	0	17.849	113.720	0	(0)	(0)	2.603	0	134.172

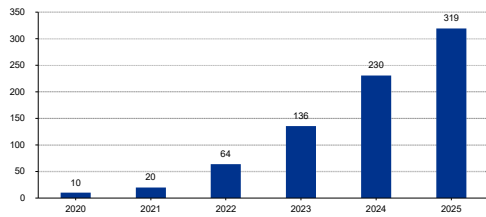
Lykilltólar	Rauntölur 2020	Útkomuspá 2021	Ætíun 2022	Ætíun 2023	Ætíun 2024	Ætíun 2025
Breyting tekna milli ára		1,1%	9,0%	5,8%	5,6%	5,5%
Breyting gjalda milli ára		0,6%	7,2%	4,1%	4,4%	4,3%
Íbúafjöldi 31. desember	1.064	1.138	1.188	1.238	1.288	1.338
Rekstrartekjur þær af:	1.613.793	1.631.429	1.778.182	1.881.389	1.986.696	2.098.500
Útveir	610.936	669.274	746.679	803.831	861.385	921.669
Fasteignskattur	93.083	96.985	110.132	114.503	119.048	123.774
Framlegð Jofnunnarsjóðs	372.832	348.031	385.938	405.235	425.497	446.772
Aðrar tekjur	562.609	763.504	895.462	917.848	940.794	964.314
Rekstrargjöld	1.423.546	1.428.483	1.529.704	1.591.031	1.655.422	1.722.093
Laun og launatengd gjöld	831.822	851.209	902.304	939.298	978.749	1.019.856
Lífeyrisskuldbinding, breyting	21.468	18.750	15.000	15.000	15.000	15.000
Ammar rekstrarskuldabætur	570.257	558.524	612.400	636.732	661.673	687.237
Framlegð (EBITDA)	190.246	202.947	248.478	290.359	331.274	374.407
Afskriftir	79.710	83.971	91.411	96.950	107.006	116.315
EBIT	110.536	118.975	157.067	193.409	224.268	258.091
Veltufé frá rekstri	112.533	133.115	205.718	243.640	280.003	320.148
Handbært fé frá rekstri	111.856	127.198	199.801	237.723	274.086	314.231
Afborganir	205.639	176.592	167.435	171.465	174.788	178.308
Fjárfestingar	171.633	132.010	288.251	350.600	337.600	290.800
Vaxtagreiðslur	47.029	56.883	58.760	62.554	66.562	69.432
Fjárförð ársins (Framlegð - vextir, atborganir og fjárfesting)	(234.055)	(162.538)	(265.968)	(294.260)	(247.676)	(164.133)

Kennitölur	Rauntölur 2020	Útkomuspá 2021	Ætíun 2022	Ætíun 2023	Ætíun 2024	Ætíun 2025
Samanteknið - A og B hluti						
Rekstrarhæfi						
Framlegðarhlutfall	11,8%	12,4%	14,0%	15,4%	16,7%	17,9%
Rekstrarjofnumur þriggja ára skv. sveitarstjórnarjofnum	10.129	19.735	63.859	135.678	230.495	318.723
Einahætur						
Veltufjárhútfall	0,68	0,72	0,70	0,67	0,74	0,85
Fjárfesting						
Ný lántaka / skuldum	10,4%	7,3%	10,7%	11,1%	10,4%	7,5%
Skuldaból						
Skuldir og skuldbindingar / framlegð	11,3	10,8	9,4	8,6	8,0	7,3
Skuldir og skuldbindingar / veltufé frá rekstri	19,0	16,4	11,3	10,2	9,4	8,5
Skuldavæðing skv. reglugerð 502/2012	114,0%	115,2%	114,0%	116,6%	116,6%	112,3%
Skuldahlutfall	132,7%	134,0%	130,9%	132,1%	133,1%	130,2%
Skuldahlutfall netto	114,0%	115,2%	114,0%	116,6%	116,6%	112,3%
Greiðsluhæfi						
Veltufé frá rekstri / heildartekjum	7,0%	8,2%	11,6%	13,0%	14,1%	15,3%
Skuldabætur (Framlegð / (afborganir + vextir))	0,75	0,87	1,10	1,24	1,37	1,51
Vextir ársins:						
Vaxtagjöld og vextibætur	(104.103)	(109.835)	(113.943)	(112.206)	(120.136)	(125.913)
Vextibætur og gengismunur	57.164	62.963	55.183	49.742	53.574	56.481
Vextir ársins:	(47.029)	(56.883)	(58.760)	(62.554)	(66.562)	(69.432)

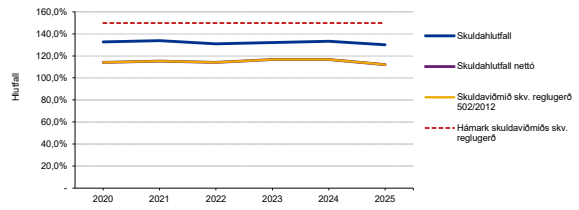
Víðmið	Rauntölur 2020	Útkomuspá 2021	Ætíun 2022	Ætíun 2023	Ætíun 2024	Ætíun 2025
Hámark skuldavæðingar skv. reglugerð	150,0%	150,0%	150,0%	150,0%	150,0%	150,0%
Framlegðarhlutfall	15,0%	15,0%	15,0%	15,0%	15,0%	15,0%
Fyrir graf: Framlegðarhlutfall	15%	15%	15%	15%	15%	15%
Lágmarks veltufé frá rekstri sem % af skuldavæðing	7,5%	7,5%	7,5%	7,5%	7,5%	7,5%
Fyrir graf: Lágmarks veltufé frá rekstri sem % af skuldavæðing	8%	8%	8%	8%	8%	8%
Veltufé frá rekstri - lágmark m.v. skuldavæðing	5,7%	5,8%	5,7%	5,8%	5,8%	5,6%
Veltufé frá rekstri - lágmark m.v. skuldahlutfall netto	5,7%	5,8%	5,7%	5,8%	5,8%	5,6%
Veltufjárhútfall - víðmið	1,00	1,00	1,00	1,00	1,00	1,00
Fyrir graf: Veltufjárhútfall - víðmið	1,00	1,00	1,00	1,00	1,00	1,00
Framlegðarhlutfall - lágmark m.v. skuldavæðing	11,4%	11,5%	11,4%	11,7%	11,7%	11,2%
Framlegðarhlutfall - lágmark m.v. skuldahlutfall netto	11,4%	11,5%	11,4%	11,7%	11,7%	11,2%
Ný lántaka / fjárfestingar - víðmið m.v. skuldir	5,0%	5,0%	5,0%	5,0%	5,0%	5,0%
Fjárförð - víðmið	1,00	1,00	1,00	1,00	1,00	1,00
Fyrir graf: Fjárförð - víðmið	1,00	1,00	1,00	1,00	1,00	1,00
Rekstrarmúntaða (neikvæð)	10.129	9.606	44.124	81.948	104.423	132.352
Eiginfjárhútfall	20,9%	20,9%	21,0%	22,0%	23,4%	25,6%
Fjárfesting / heildartekjur	10,6%	8,1%	16,2%	18,6%	17,0%	13,9%
Fjárfesting / skuldum	8,0%	6,0%	12,4%	14,1%	12,8%	10,6%
Fjárfesting / veltufé frá rekstri	1,53	0,99	1,40	1,44	1,21	0,91
Framlegð / vaxtagreiðslur	4,05	3,57	4,23	4,64	4,98	5,39
Framlegð / vaxtagreiðslur, atborganir lána og leiðugreiðslur	0,75	0,97	1,10	1,24	1,37	1,51
Veltufé frá rekstri / atborganum lána	0,55	0,75	1,23	1,42	1,60	1,80
Þróun tekna		1,1%	9,0%	5,8%	5,6%	5,5%



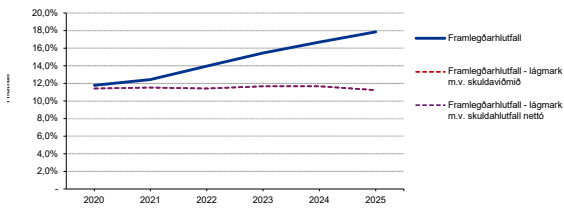
Ístráðgjöf / jafnvægisregla



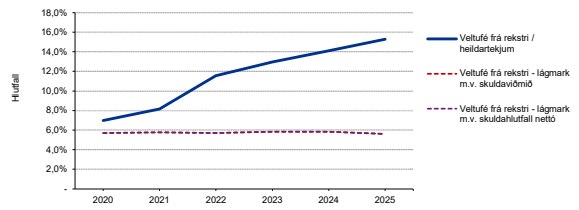
Skuldahlutfall og skuldaviðmið



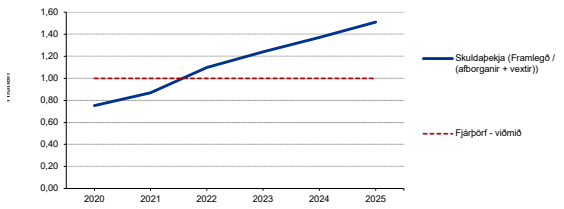
Framlögðarhlutfall



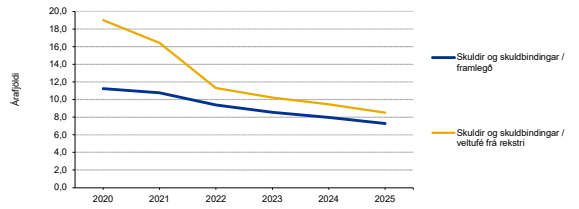
Veltuð frá rekstri



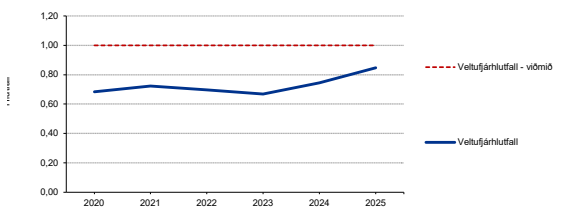
Skuldabekja (Framlögð / (afborganir + vextir))



Áraföldi í niðursgreiðstu skulda



Veltuð frá rekstri



Ný fjárfesting / lántaka sem hlutfall af skuldum

